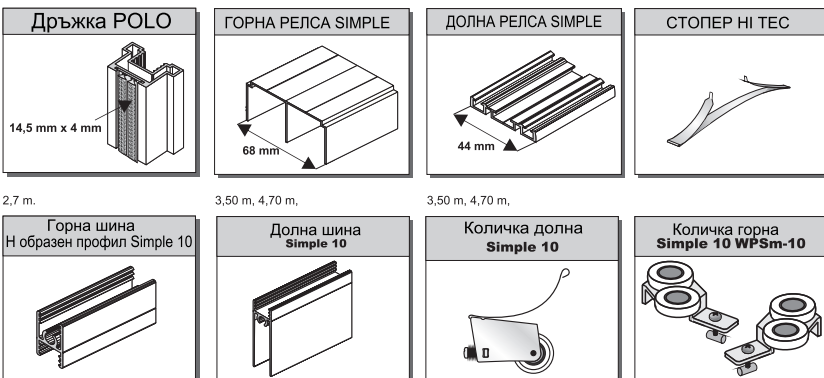


**ЕЛЕМЕНТИ:**

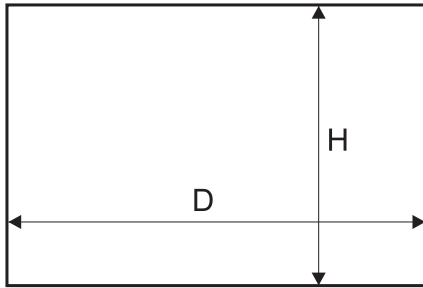


3,50 m, 4,70 m,

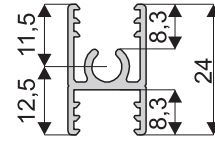
1,7 m, 2,35 m, 3 m, 6 m.

При закупуването на отделни елементи, важна част е винта за метал (4 броя/ 1 брата), а в случаите на врати със стъкло или огледало допълнение са уплътнителите.

Светъл отвор



ВАЖЕН РАЗМЕР НА ДЕЛИТЕЛЯ  
Simple 10



Дължина на дръжка = височина на врата

Начин на монтиране на плоскост 10 мм (рис А)  
и огледало 4 мм или стъкло (рис.В)

Изпълване на вратите - плоскост 10 мм, огледало 4 мм

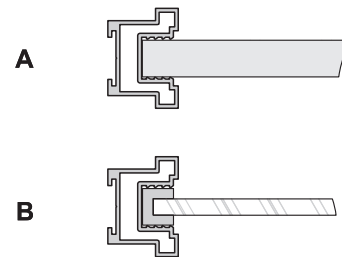
или безопасно стъкло

Височина на врата	- h	$h = H - 32 \text{ mm}$
Височина на плоскост	- hp	$hp = h - 65 \text{ mm}$
Ширина на врата	- d	$d = (D - 3\text{mm} + Z) : N$
Ширина на плоскост	- dp	$dp = d - 18 \text{ mm}$
Дължина на долна шина - P Дължина на горна шина - G		$P = G = d - 34,2 \text{ mm}$
височина на огледало	- hl	$hl = hp$
ширина на огледало	- dl	$dl = dp - 4 \text{ mm}$

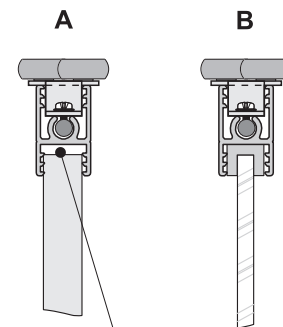
БРОЙ ВРАТИ	- N	2	3
ПРЕЗАСТЪПВАНЕ	- Z	18 mm	37 mm

ФАСАДА С - 4 ВРАТИ	
	$d = (D + 55) : 4$
	$d = (D : 2 + 15) : 2$

в дръжката

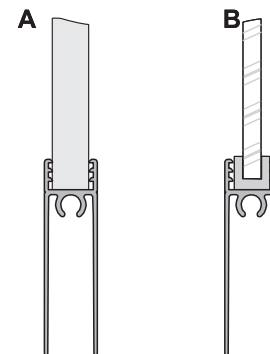


в горната шина



Конструктивен изглед

в долната шина



**ВНИМАНИЕ !**

Огледалото (4 мм), използвано за изпълване на вратите да се покрие с охраняващо фолио. Безопасно стъкло е триплекс с фолио (4,5 мм) Към огледалото и стъклото се използват различни уплътнители

