



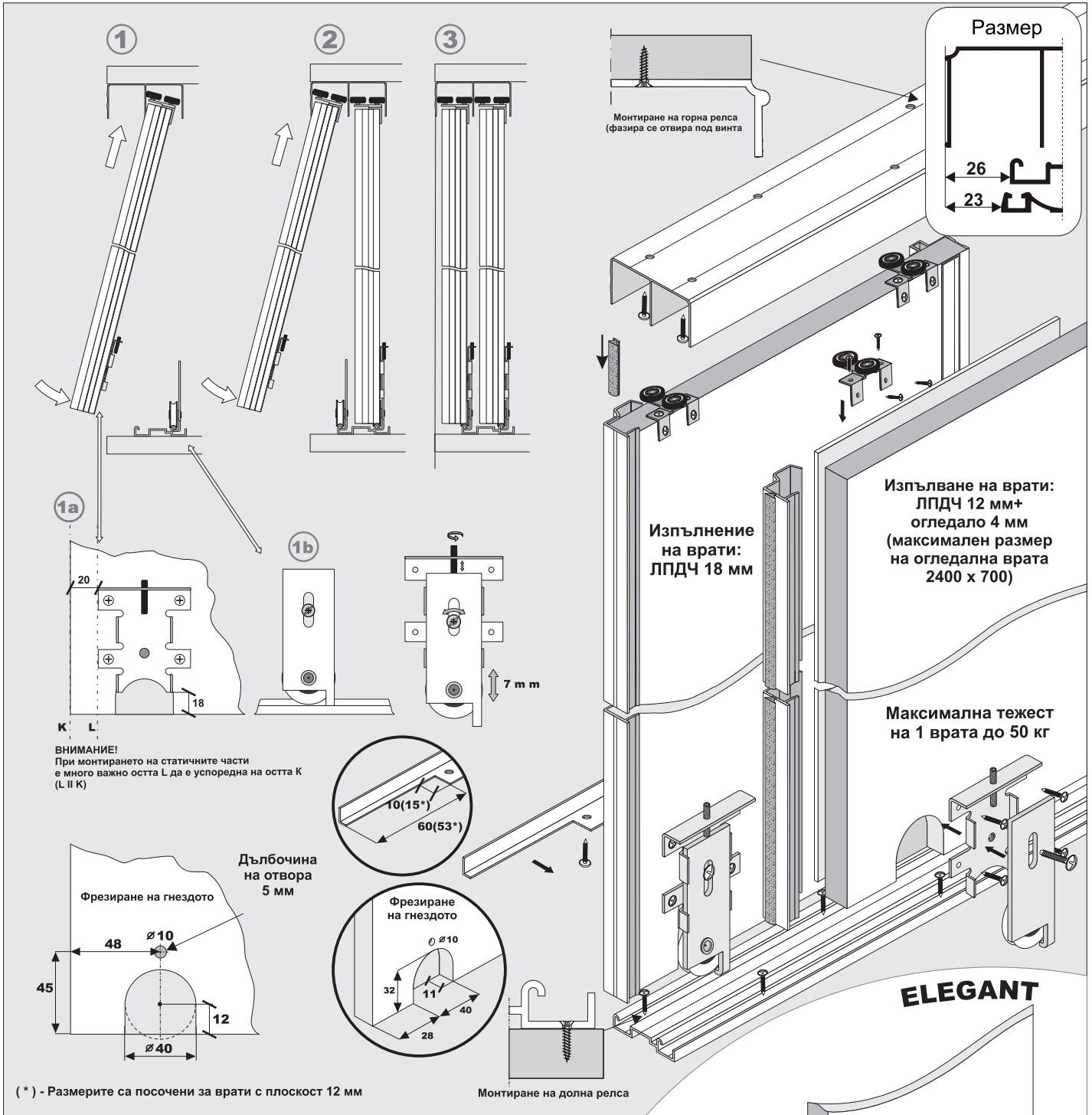
Комплект:

UNIVERSAL GM

System Gemini 18

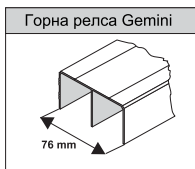


SEVROLL



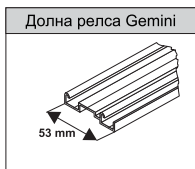
Дръжка Universal GM

Дължина 2,7 м.



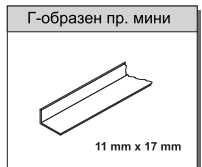
Горна релса Gemini

Дължина 1,7 м, 2,35 м, 3 м, 4,05 м.



Долна релса Gemini

Дължина 1,7 м, 2,35 м, 3 м, 4,05 м.



Г-образен пр. мини

Дължина 1,7 м, 2,35 м, 3 м.



Горна количка Focus DUO



Долна количка WD 18 с HI-TEC.



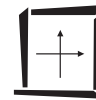
Долна количка WD 18 V HI-TEC.

Комплект Universal GM позволява използването на долна релса Elegant, заедно с долна количка WD 18 V HI-TEC. Изчисленията не подлежат на промяна.

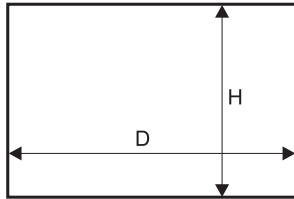
ELEGANT

Стопер

Монтиране на долна релса



Светъл отвор

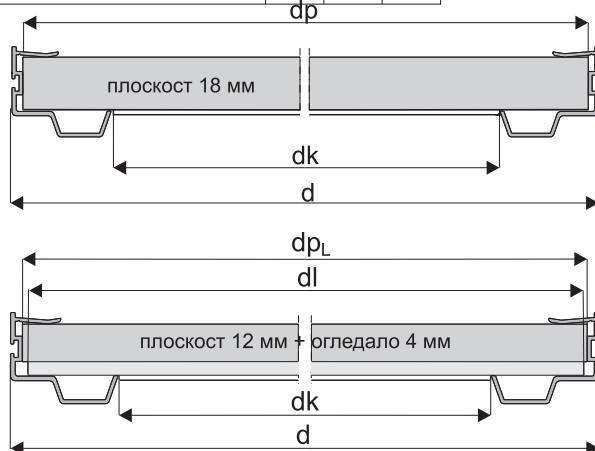


Дължина на дръжка = височина на врата

**Изпълване на врата плоскост 18 мм или
плоскост 12 мм с огледало 4 мм**

Височина на врата - h		$h = H - 38 \text{ мм}$
Височина на плоскост - hp		$hp = h - 2 \text{ мм}$
Ширина на врата - d		$d = (D - 3 \text{ мм} + Z) : N$
Ширина на плоскост 18 мм - dp		$dp = d - 7 \text{ мм}$
Ширина на плоскост 12 мм - dp _L		$dp_L = d - 7 \text{ мм}$
Дължина на Г-образен - dk		Дължината се определя след монтажа на вратата

брой врати - N	2	3	4
ширина на презастъпване - Z	32 мм	64 мм	96 мм

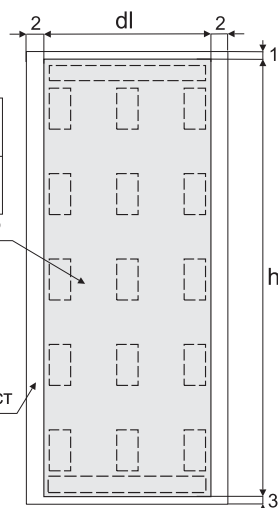
**размери огледало**

височина на огледало - hl = hp - 4 mm

ширина на огледало - dl = dp_L - 4 mm

Огледало

Плоскост



С прекъснатата линия са означени местата за залепване на двустранното тиксо.

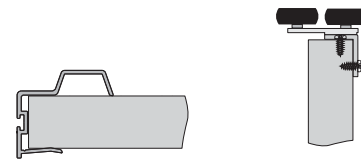
ВНИМАНИЕ!

Преди да се залепи двустранното тиксо, повърхността на плоскостта и огледалото следва да се почистят.

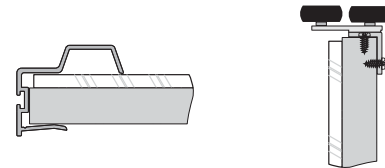
ВНИМАНИЕ!**Дръжката трябва да е отрязана с 2 мм по-дълга от вратата.**

- При монтажа на дръжките не се използва монтажното лепило или силикон.
- Дръжката се закрепва към плоскостта с винтове от вътрешната страна

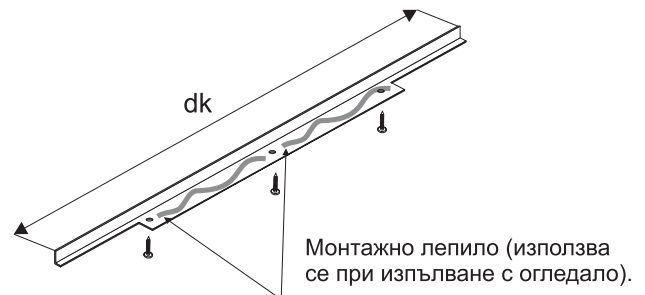
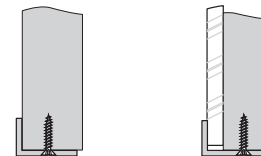
Начин на монтиране на дръжка и количка 18 мм



Начин на монтиране на дръжка и количка водач към плоскост 12 мм и огледало 4 мм



Монтиране на Г образен

**ВНИМАНИЕ!**

Г-образния трябва да е монтиран към плоскостта с минимум 3 винта ф 3 x 25

ПРЕДУПРЕЖДЕНИЕ**Фирма SEVROLL не носи отговорност, в случай на изкривявания на профили и врати, причинени от некачествени плоскостти или съхранявани в помещения неотговарящи на условията за влажност.**