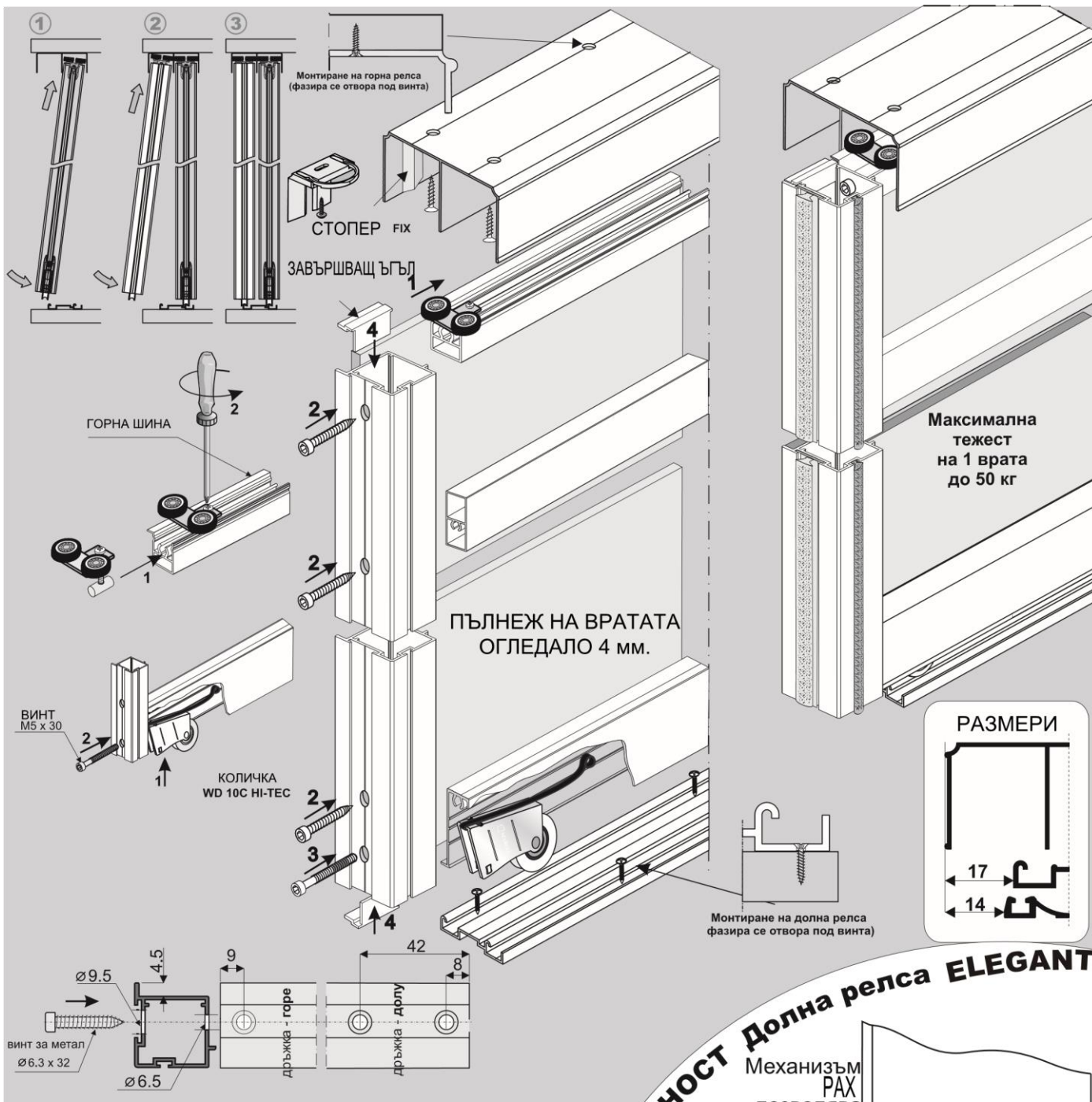




Комплект
PAX

Система Gemini

SEVROLL®



Максимална тежест на 1 врата до 50 кг

РАЗМЕРИ



Монтиране на долна релса фазира се отвора под винта

ВЪЗМОЖНОСТ Долна релса ELEGANT

Механизъм PAX позволява използването на долна релса заедно с долна количка WD 10 V HI-TEC Elegant. Изчисленията не подлежат на промяна.

<p>ДРЪЖКА PAX</p> <p>2.7 m</p>	<p>Горна релса Gemini</p> <p>1.7 m, 2.35 m, 3.0 m, 4.05 m, 6.0 m</p>	<p>Долна релса Gemini</p> <p>1.7 m, 2.35 m, 3.0 m, 4.05 m, 6.0 m</p>	<p>ЗАВЪРШВАЩЪ ГЪЛ PAX</p> <p>4x</p>
<p>Количка водач Gemini WPGm-DUO</p> <p>3.0 m</p>	<p>Долна шина (A) Горна шина (B)</p> <p>A, B</p>	<p>Долна количка WD10С HI-ТЕС</p>	<p>УКРЕПВАЩ ЗАДЕН ПРОФИЛ</p>

Долна количка WD10V HI-TEC

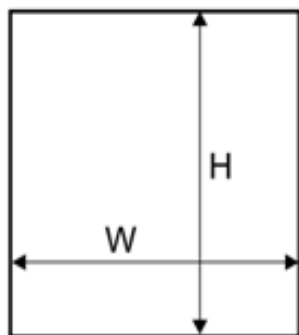
Монтиране на долна релса СПЕЦИАЛЕН ВИНТ

НЕ ЗАБРАВЯЙТЕ ДА ЗАКУПИТЕ ЗАВЪРШВАЩЪ ГЪЛ PAX - 4 БР. ЗА ВРАТА

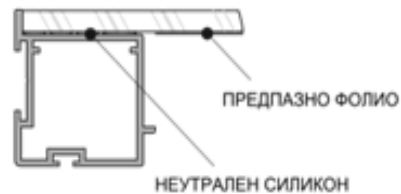
Светъл отвор

ПЪЛНЕЖ:

ОГЛЕДАЛО 4 мм.ИЛИ ЛАКОБЕЛ



НАЧИН НА МОНТАЖ

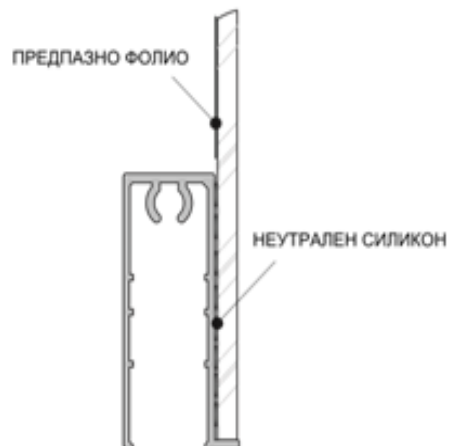


Дължина на дръжка = височина на врата

Височина на врата - h	$h = H - 40 \text{ mm}$	
ВИСОЧИНА НА ВРАТА ПРИ МОНТАЖ НА ПЛАВНО ЗАТВАРЯНЕ	Mini SV40	$h = H - 42 \text{ mm}$
	SV-25/50	$h = H - 38 \text{ mm}$
височина на огледало - hm	$hm = h - 4 \text{ mm}$	
Ширина на врата - w	$w = (D - 3 + Z) : N$	
ширина на огледало - wm	$wm = w - 4 \text{ mm}$	
Дължина на долна шина - L	$L = U = w - 50 \text{ mm}$	
Дължина на горна шина - U		



брой врати - N	2	3
презастъпване - Z	25 mm	50 mm



ВНИМАНИЕ !!!

ОГЛЕДАЛОТО ИЛИ ЛАКОБЕЛА ТРЯБВА ДА БЪДАТ ПОДЛЕПЕНИ С ПРЕДПАЗНО ФОЛИО ЗА СЪКЛО.

ЗАДЪЛЖИТЕЛНО Е ЧЕТИРИСТРАННОТО КАНТИРАНЕ НА ОГЛЕДАЛОТО ИЛИ ЛАКОБЕЛА.

